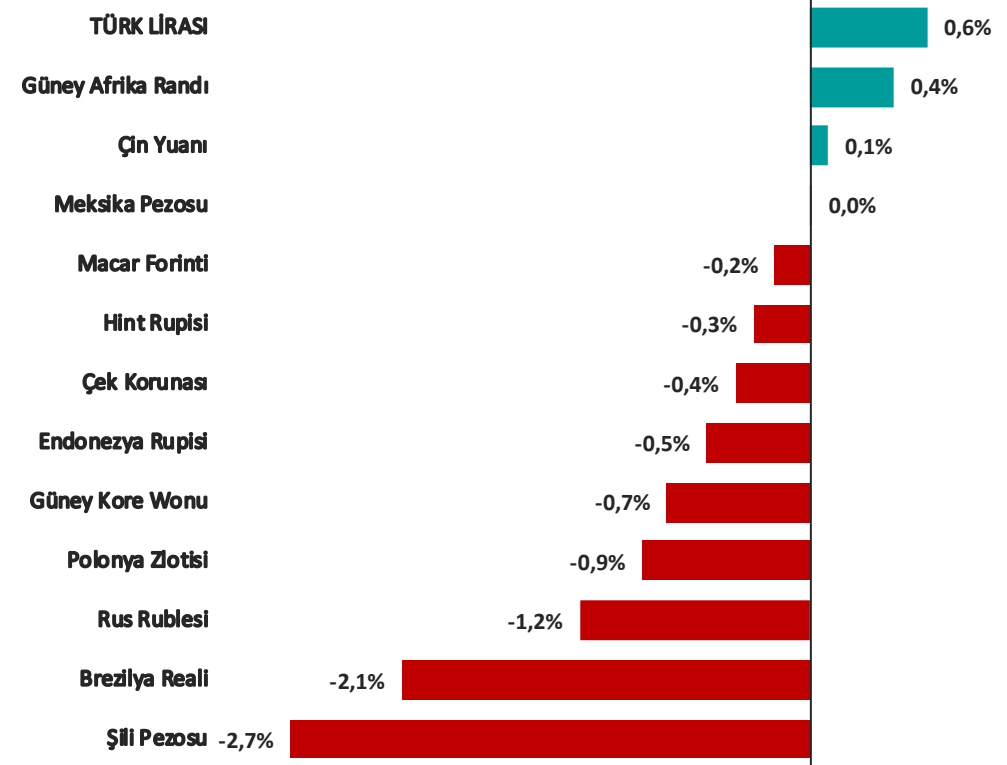


Pariteler	Son	Günlük Değişim %	Haftalık Değişim %	Aylık Değişim %
USDTRY	32,5784	0,10%	0,60%	1,75%
EURTRY	34,8909	0,17%	0,95%	0,84%
GBPTRY	40,5928	0,06%	0,26%	0,50%
EURUSD	1,0697	-0,05%	0,22%	-1,03%
GBPUSD	1,2445	-0,04%	-0,07%	-1,24%
USDJPY	154,93	0,08%	0,36%	2,29%

Emtia	Son	Günlük Değişim %	Haftalık Değişim %	Aylık Değişim %
GAUTRY	2.435	0,22%	-1,09%	8,49%
XAUUSD	2.326	0,18%	-1,50%	7,10%
XAGUSD	27,29	-0,07%	-3,28%	10,57%
OILUK	87,67	0,24%	0,81%	1,83%
OILUS	83,43	0,30%	1,39%	1,97%

Sepetler	Son	Günlük Değişim %	Haftalık Değişim %	Aylık Değişim %
0,5\$+0,5€	33,6208	-0,02%	0,43%	-0,69%
DXY	105,74	0,04%	-0,24%	1,45%

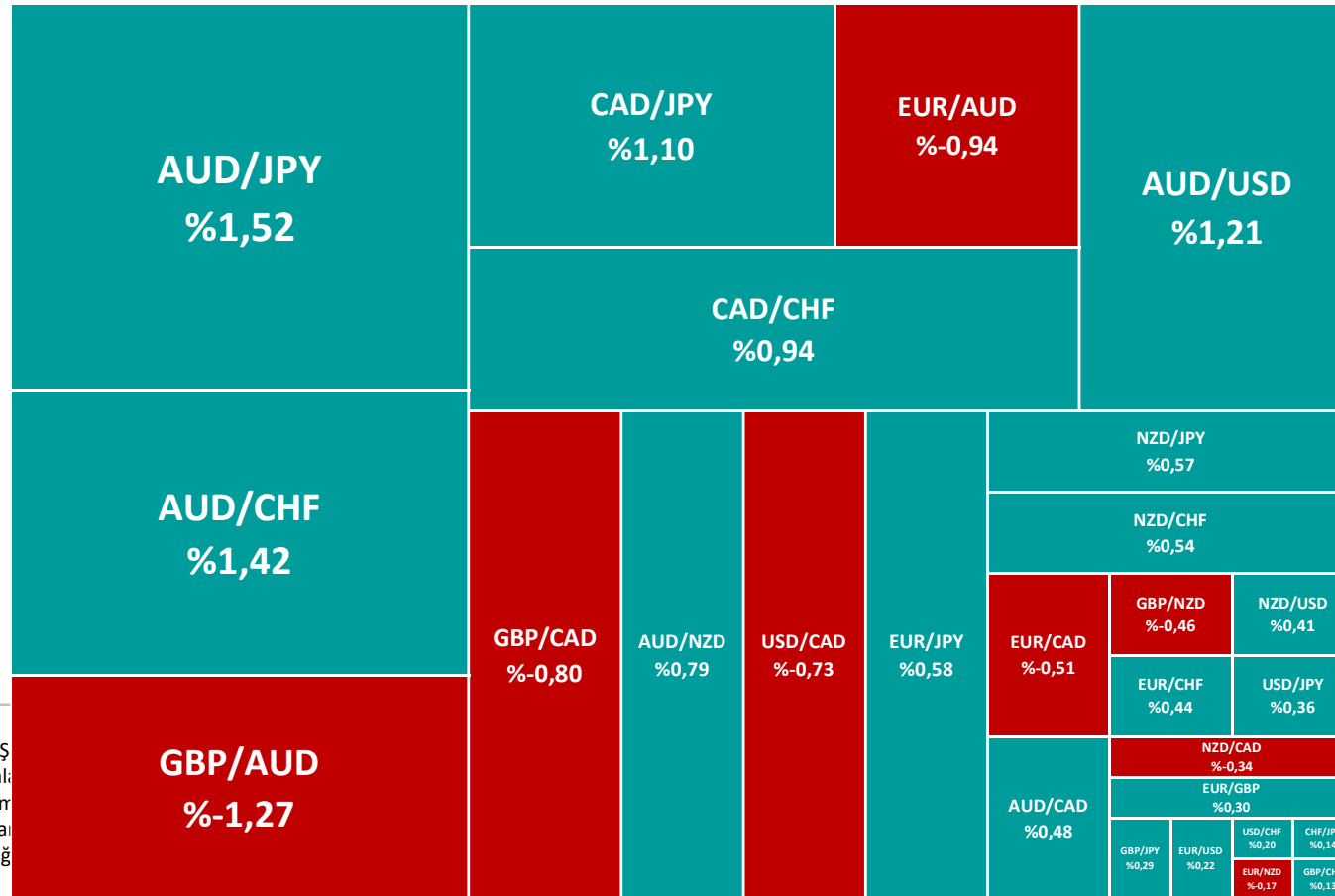
## Gelişmekte Olan Ülke Para Birimlerinin Dolar Karşısındaki Değişimi (son 1 hafta)



## Yasal Çekinceler

Burada yer alan bilgiler INVESTAZ Yatırım Menkul Değerler A.Ş. tarafından genel bilgilendirme amacı ile hazırlanmıştır. Yatırım bilgi, yorum ve tavsiyeleri yatırım danışmanlığı kapsamında değildir. Yatırım danışmanlığı hizmeti, SPK tarafından yetkilendirilmiş yetkili kuruluşlar tarafından kişilerin risk ve getiri tercihleri dikkate alınarak sözleşme imzalanmak suretiyle kişiye özel olarak sunulmaktadır. Burada yer alan yorum ve tavsiyeler ise genel nitelikte olup tavsiyede bulunanların kişisel görüşlerine dayanmaktadır. Herhangi bir yatırım aracının alım-satım önerisi ya da getiri vaadi olarak yorumlanmamalıdır. Bu görüşler mali durumunuz ile risk ve getiri tercihlerinize uygun olmayabilir. Bu nedenle, sadece burada yer alan bilgilere dayanarak yatırım kararı verilmesi beklentilerinize uygun sonuçlar doğurmayabilir. Tüm veriler, INVESTAZ Yatırım Menkul Değerler A.Ş. tarafından güvenilir olduğuna inanılan kaynaklardan alınmıştır. Burada yer alan fiyatlar, veriler ve bilgilerin tam ve doğru olduğu garanti edilemez; içerik, haber verilmeksizin değiştirilebilir. Bu kaynakların kullanılması nedeni ile ortaya çıkabilecek hatalardan veya zararlardan kurum çalışanları ile INVESTAZ Yatırım Menkul Değerler A.Ş. Sorumlu değildir.

## Ülke Para Birimlerinin Haftalık Değişimi (%)



## Yasal Çekinceler

Burada yer alan bilgiler INVESTAZ Yatırım Menkul Değerler A.Ş. kişilerin risk ve getiri tercihleri dikkate alınarak sözleşme imzalatma hizmeti olarak yorumlanmamalıdır. Bu görüşler mali durum Değerler A.Ş tarafından güvenilir olduğuna inanılan kaynaklar tarafından kurum çalışanları ile INVESTAZ Yatırım Menkul Değ

ğü hizmeti, SPK tarafından yetkilendirilmiş yetkili kuruluşlar tarafından dayanmaktadır. Herhangi bir yatırım aracının alım-satım önerisi ya da uygun sonuçlar doğurmayabilir. Tüm veriler, INVESTAZ Yatırım Menkul Değerler A.Ş tarafından güvenilir olduğuna inanılan kaynakların kullanılması nedeni ile ortaya çıkabilecek hatalardan veya

24.04.2024

# FX Bülten Major Pariteler

YATIRIM MENKUL DEĞERLER A.Ş.

INVEST

AZ

## EURUSD

Direnç 3  
1,0730

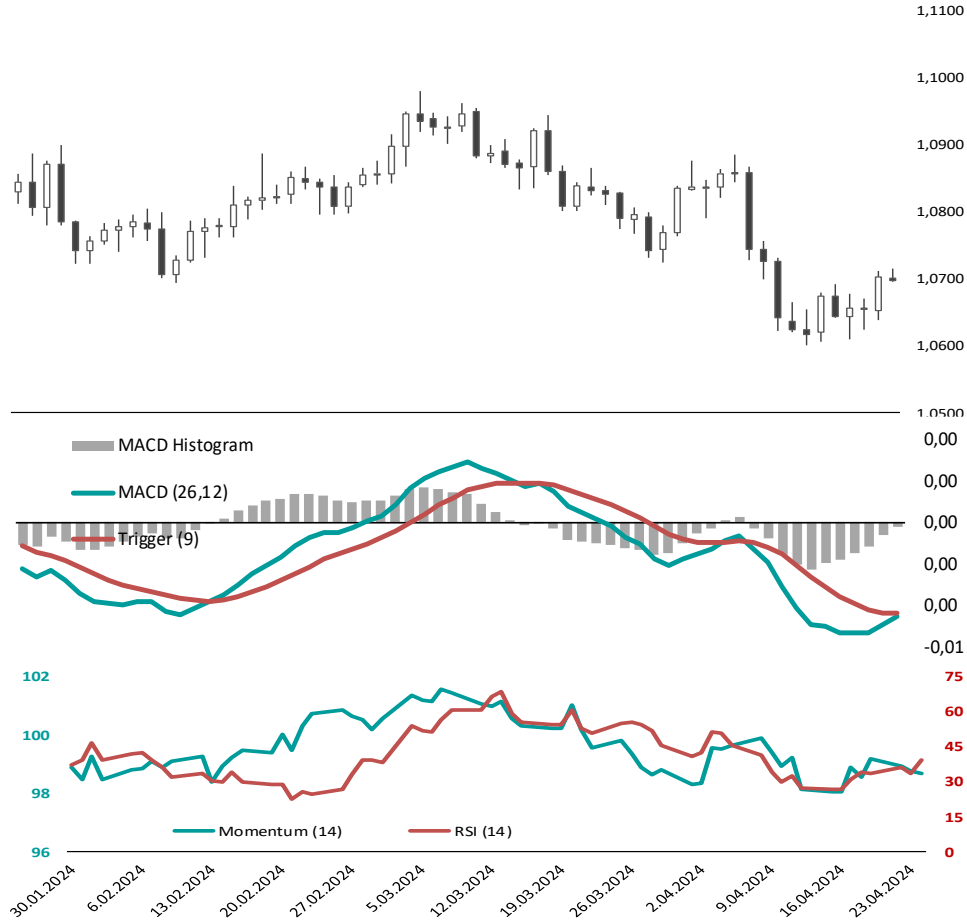
Direnç 2  
1,0723

Direnç 1  
1,0710

Destek 1  
1,0690

Destek 2  
1,0683

Destek 3  
1,0670



## GBPUSD

Direnç 3  
1,2482

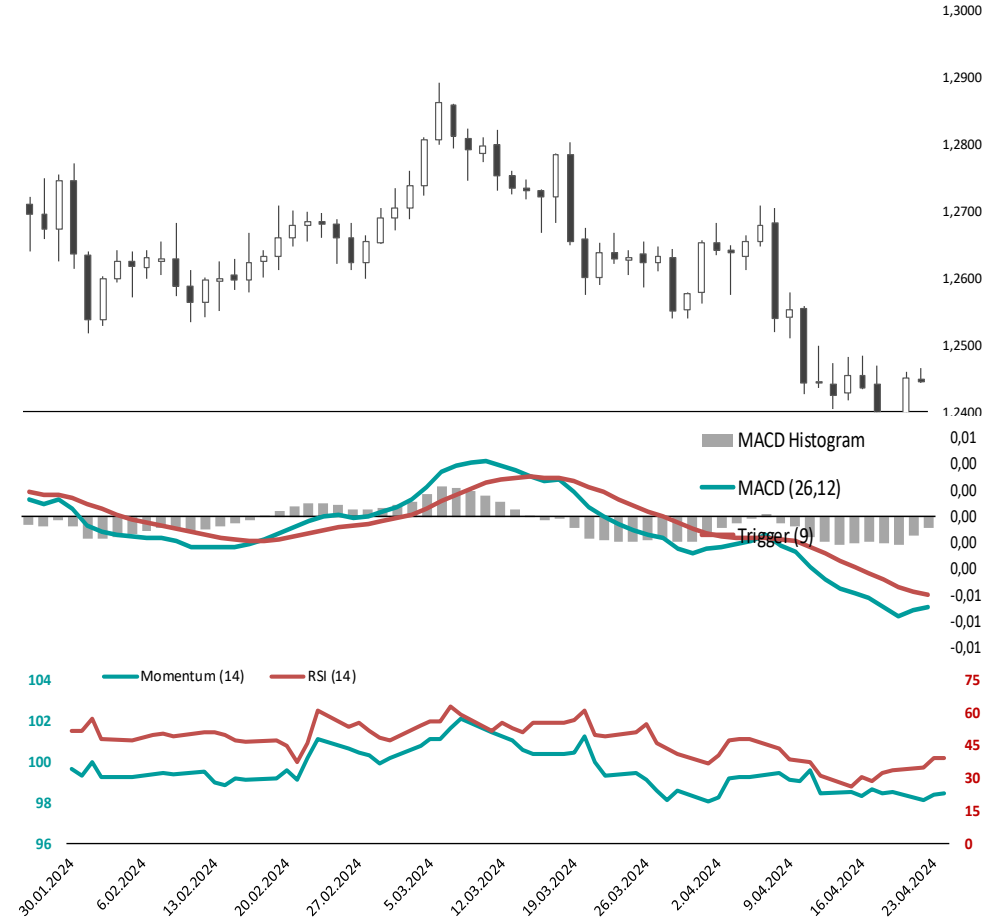
Direnç 2  
1,2474

Direnç 1  
1,2460

Destek 1  
1,2437

Destek 2  
1,2429

Destek 3  
1,2415



### Yasal Çekinceler

Burada yer alan bilgiler INVESTAZ Yatırım Menkul Değerler A.Ş. tarafından genel bilgilendirme amacı ile hazırlanmıştır. Yatırım bilgi, yorum ve tavsiyeleri yatırım danışmanlığı kapsamında değildir. Yatırım danışmanlığı hizmeti, SPK tarafından yetkilendirilmiş yetkili kuruluşlar tarafından kişilerin risk ve getiri tercihleri dikkate alınarak sözleşme imzalanmak suretiyle kişiye özel olarak sunulmaktadır. Burada yer alan yorum ve tavsiyeler ise genel nitelikte olup tavsiyede bulunanların kişisel görüşlerine dayanmaktadır. Herhangi bir yatırım aracının alım-satım önerisi ya da getiri vaadi olarak yorumlanmamalıdır. Bu görüşler mali durumunuz ile risk ve getiri tercihlerinize uygun olmayabilir. Bu nedenle, sadece burada yer alan bilgilere dayanarak yatırım kararı verilmesi beklentilerinize uygun sonuçlar doğurmayabilir. Tüm veriler, INVESTAZ Yatırım Menkul Değerler A.Ş tarafından güvenilir olduğuna inanılan kaynaklardan alınmıştır. Burada yer alan fiyatlar, veriler ve bilgilerin tam ve doğru olduğu garanti edilemez; içerik, haber verilmeksizin değiştirilebilir. Bu kaynakların kullanılması nedeni ile ortaya çıkabilecek hatalardan veya zararlardan kurum çalışanları ile INVESTAZ Yatırım Menkul Değerler A.Ş. Sorumlu değildir.

24.04.2024

# FX Bülten Major Pariteler

YATIRIM MENKUL DEĞERLER A.Ş.  
**INVEST**

AZ

## USDJPY

Direnç 3  
155,21

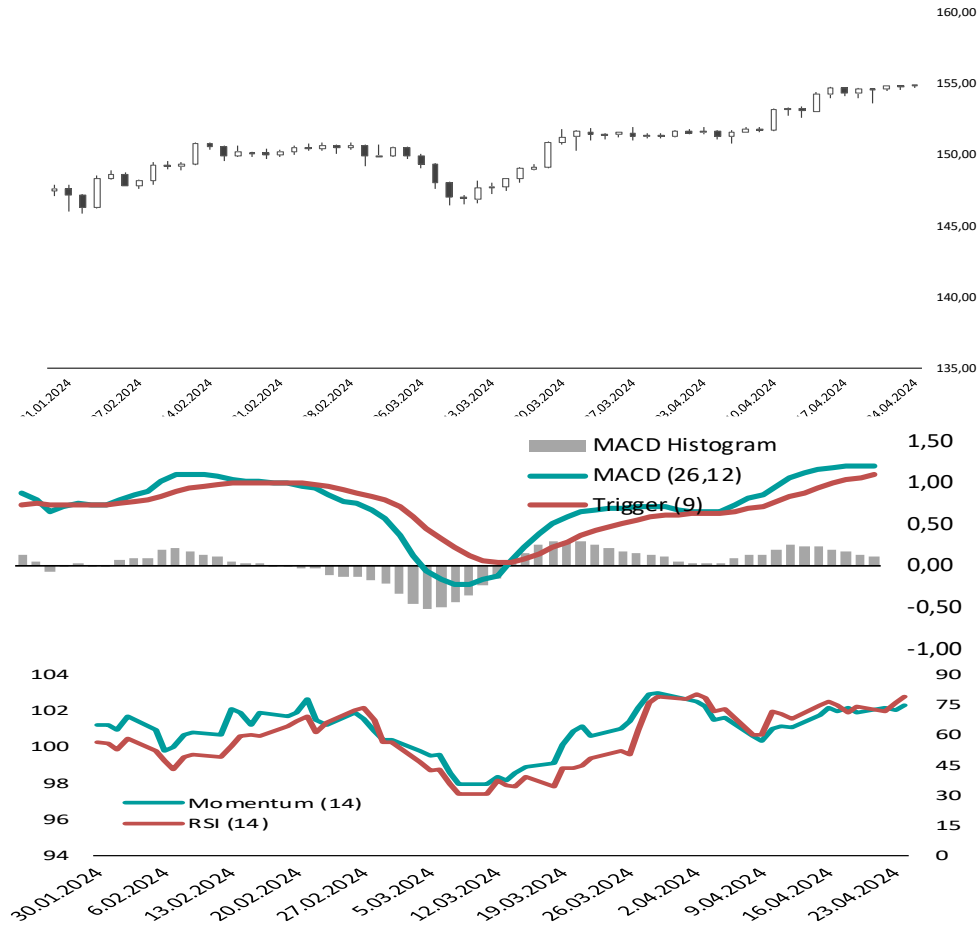
Direnç 2  
155,08

Direnç 1  
155,00

Destek 1  
154,79

Destek 2  
154,66

Destek 3  
154,59



## USDCHF

Direnç 3  
0,9147

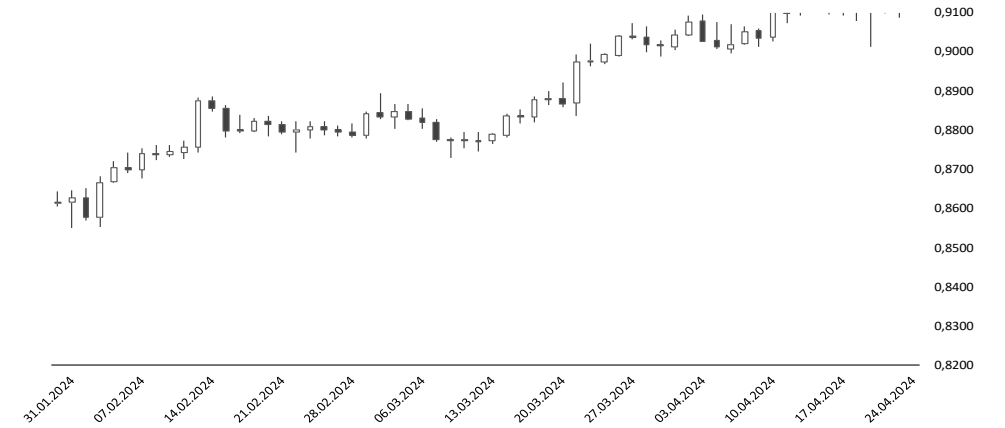
Direnç 2  
0,9137

Direnç 1  
0,9132

Destek 1  
0,9117

Destek 2  
0,9107

Destek 3  
0,9102



## USDCAD

Direnç 3  
1,3699

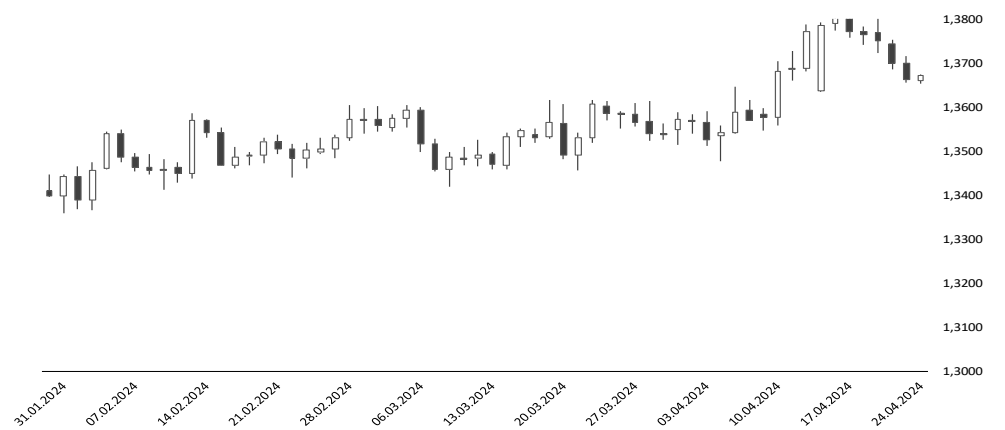
Direnç 2  
1,3687

Direnç 1  
1,3679

Destek 1  
1,3660

Destek 2  
1,3648

Destek 3  
1,3640



### Yasal Çekinceler

Burada yer alan bilgiler INVESTAZ Yatırım Menkul Değerler A.Ş. tarafından genel bilgilendirme amacı ile hazırlanmıştır. Yatırım bilgi, yorum ve tavsiyeleri yatırım danışmanlığı kapsamında değildir. Yatırım danışmanlığı hizmeti, SPK tarafından yetkilendirilmiş yetkili kuruluşlar tarafından kişilerin risk ve getiri tercihleri dikkate alınarak sözleşme imzalanmak suretiyle kişiye özel olarak sunulmaktadır. Burada yer alan yorum ve tavsiyeler ise genel nitelikte olup tavsiyede bulunanların kişisel görüşlerine dayanmaktadır. Herhangi bir yatırım aracının alım-satım önerisi ya da getiri vaadi olarak yorumlanmamalıdır. Bu görüşler mali durumunuz ile risk ve getiri tercihlerinize uygun olmayabilir. Bu nedenle, sadece burada yer alan bilgilere dayanarak yatırım kararı verilmesi beklentilerinize uygun sonuçlar doğurmayabilir. Tüm veriler, INVESTAZ Yatırım Menkul Değerler A.Ş tarafından güvenilir olduğuna inanılan kaynaklardan alınmıştır. Burada yer alan fiyatlar, veriler ve bilgilerin tam ve doğru olduğu garanti edilemez; içerik, haber verilmeksizin değiştirilebilir. Bu kaynakların kullanılması nedeni ile ortaya çıkabilecek hatalardan veya zararlardan kurum çalışanları ile INVESTAZ Yatırım Menkul Değerler A.Ş. Sorumlu değildir.

24.04.2024

# FX Bülten Değerli Metaller

YATIRIM MENKUL DEĞERLER A.Ş.  
**INVEST**

AZ

## XAUUSD

**Direnç 3**  
2.349,74

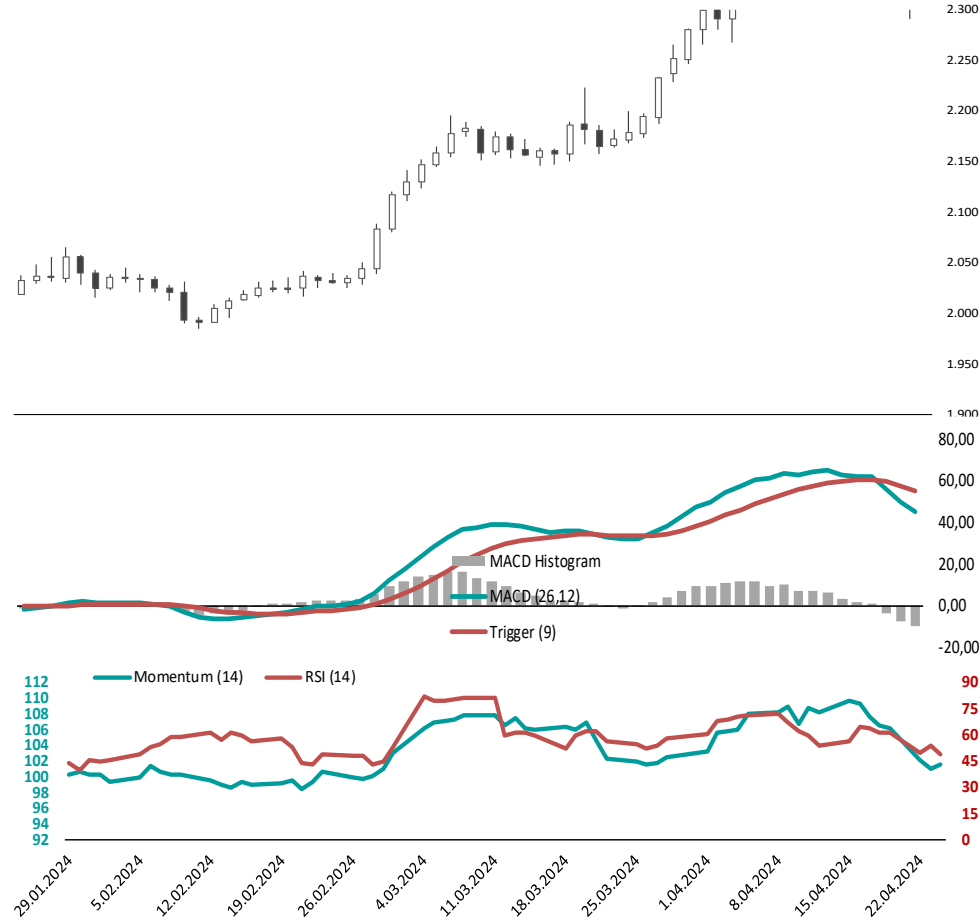
**Direnç 2**  
2.340,48

**Direnç 1**  
2.334,42

**Destek 1**  
2.319,10

**Destek 2**  
2.309,84

**Destek 3**  
2.303,77



## XAGUSD

**Direnç 3**  
27,85

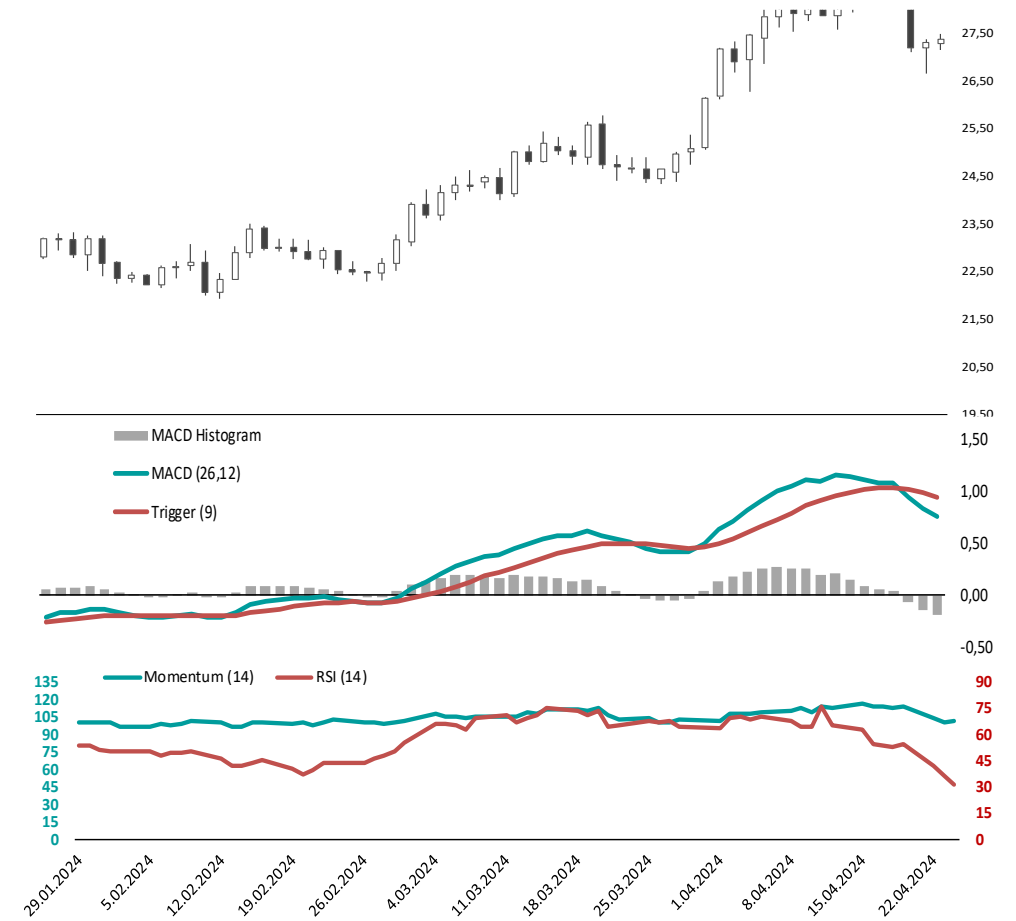
**Direnç 2**  
27,67

**Direnç 1**  
27,52

**Destek 1**  
27,19

**Destek 2**  
27,01

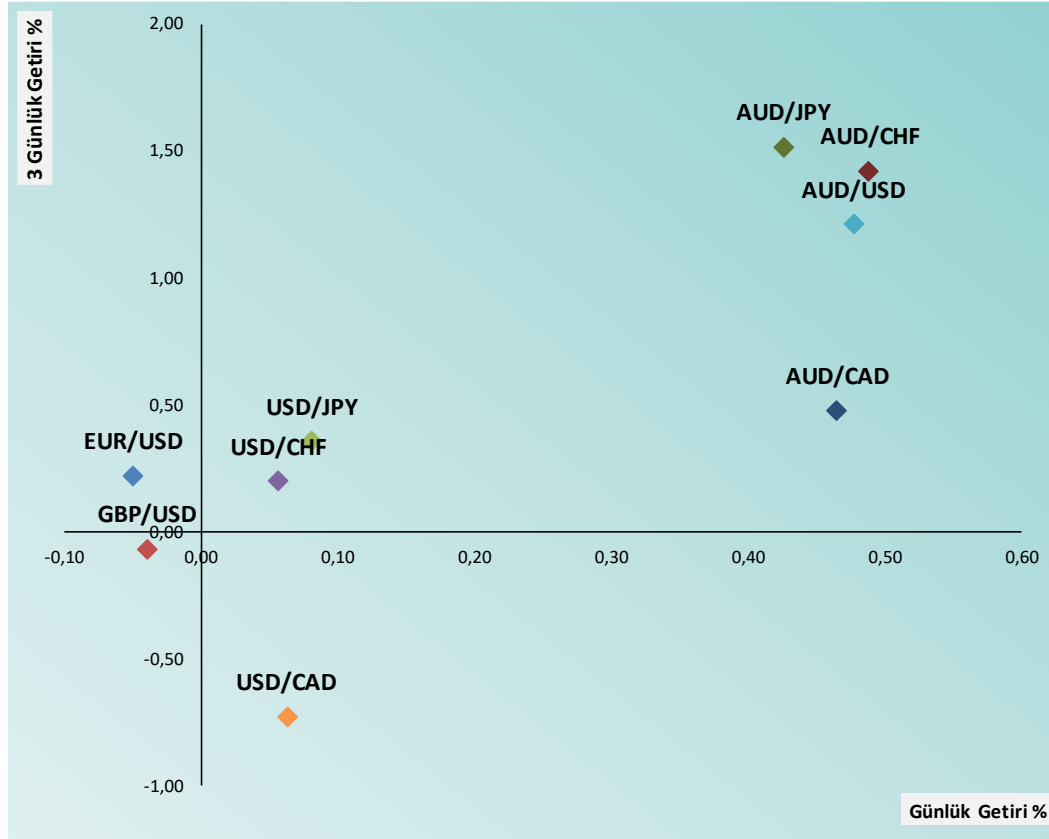
**Destek 3**  
26,86



### Yasal Çekinceler

Burada yer alan bilgiler INVESTAZ Yatırım Menkul Değerler A.Ş. tarafından genel bilgilendirme amacı ile hazırlanmıştır. Yatırım bilgi, yorum ve tavsiyeleri yatırım danışmanlığı kapsamında değildir. Yatırım danışmanlığı hizmeti, SPK tarafından yetkilendirilmiş yetkili kuruluşlar tarafından kişilerin risk ve getiri tercihleri dikkate alınarak sözleşme imzalanmak suretiyle kişiye özel olarak sunulmaktadır. Burada yer alan yorum ve tavsiyeler ise genel nitelikte olup tavsiyede bulunanların kişisel görüşlerine dayanmaktadır. Herhangi bir yatırım aracının alım-satım önerisi ya da getiri vaadi olarak yorumlanmamalıdır. Bu görüşler mali durumunuz ile risk ve getiri tercihlerinize uygun olmayabilir. Bu nedenle, sadece burada yer alan bilgilere dayanarak yatırım kararı verilmesi beklentilerinize uygun sonuçlar doğurmayabilir. Tüm veriler, INVESTAZ Yatırım Menkul Değerler A.Ş tarafından güvenilir olduğuna inanılan kaynaklardan alınmıştır. Burada yer alan fiyatlar, veriler ve bilgilerin tam ve doğru olduğu garanti edilemez; içerik, haber verilmeksizin değiştirilebilir. Bu kaynakların kullanılması nedeni ile ortaya çıkabilecek hatalardan veya zararlardan kurum çalışanları ile INVESTAZ Yatırım Menkul Değerler A.Ş. Sorumlu değildir.

## FX Günlük ve Son 3 günlük Getiri Performansı



Parite	Fiyat	5 Günlük Hareketli Ortalama	21 Günlük Hareketli Ortalama	Volatilite (Aylık)
<b>MAJÖR PARİTELER</b>				
EURUSD	1,0697	1,0671	1,0710	1,86%
GBPUSD	1,2445	1,2410	1,2492	2,01%
USDJPY	154,93	154,76	153,71	2,38%
USDCHF	0,9126	0,9119	0,9101	2,08%
AUDUSD	0,6513	0,6457	0,6492	2,72%
USDCAD	1,3672	1,3710	1,3701	1,53%

<b>MİNÖR PARİTELER</b>				
EURCHF	0,9763	0,9731	0,9747	1,33%
EURGBP	0,8595	0,8598	0,8573	1,11%
EURJPY	165,72	165,14	164,63	2,30%
GBPAUD	1,9107	1,9218	1,9241	1,97%
GBPCAD	1,7015	1,7015	1,7113	1,61%
GBPCHF	1,1358	1,1317	1,1367	1,49%
GBPJPY	192,81	192,07	192,02	2,37%

<b>KIYMETLİ METALLER</b>				
XAUUSD	2.328	2.350	2.353	3,44%
XAGUSD	27,37	27,76	27,98	7,24%

## Yasal Çekinceler

Burada yer alan bilgiler INVESTAZ Yatırım Menkul Değerler A.Ş. tarafından genel bilgilendirme amacı ile hazırlanmıştır. Yatırım bilgi, yorum ve tavsiyeleri yatırım danışmanlığı kapsamında değildir. Yatırım danışmanlığı hizmeti, SPK tarafından yetkilendirilmiş yetkili kuruluşlar tarafından kişilerin risk ve getiri tercihleri dikkate alınarak sözleşme imzalanmak suretiyle kişiye özel olarak sunulmaktadır. Burada yer alan yorum ve tavsiyeler ise genel nitelikte olup tavsiyede bulunanların kişisel görüşlerine dayanmaktadır. Herhangi bir yatırım aracının alım-satım önerisi ya da getiri vaadi olarak yorumlanmamalıdır. Bu görüşler mali durumunuz ile risk ve getiri tercihlerinize uygun olmayabilir. Bu nedenle, sadece burada yer alan bilgilere dayanarak yatırım kararı verilmesi beklentilerinize uygun sonuçlar doğurmayabilir. Tüm veriler, INVESTAZ Yatırım Menkul Değerler A.Ş. tarafından güvenilir olduğuna inanılan kaynaklardan alınmıştır. Burada yer alan fiyatlar, veriler ve bilgilerin tam ve doğru olduğu garanti edilemez; içerik, haber verilmeksizin değiştirilebilir. Bu kaynakların kullanılması nedeni ile ortaya çıkabilecek hatalardan veya zararlardan kurum çalışanları ile INVESTAZ Yatırım Menkul Değerler A.Ş. Sorumlu değildir.

24.04.2024

# FX Bülten

YATIRIM MENKUL DEĞERLER A.Ş.

# INVEST



Parite	Fiyat	Günlük Değişim	Haftalık Değişim	Destek 1	Destek 2	Direnç 1	Direnç 2	5 Günlük HO.
<b>MAJOR PARİTELER</b>								
EURUSD	1,0697	-0,05%	0,22%	1,0690	1,0683	1,0710	1,0723	1,0671
GBPUSD	1,2445	-0,04%	-0,07%	1,2437	1,2429	1,2460	1,2474	1,2410
USDJPY	154,93	0,08%	0,36%	154,79	154,66	155,00	155,08	154,76
USDCHF	0,9126	0,06%	0,20%	0,9117	0,9107	0,9132	0,9137	0,9119
AUDUSD	0,6513	0,48%	1,21%	0,6486	0,6458	0,6535	0,6557	0,6457
USDCAD	1,3672	0,06%	-0,73%	1,3660	1,3648	1,3679	1,3687	1,3710

Parite	Fiyat	Günlük Değişim	Haftalık Değişim	Destek 1	Destek 2	Direnç 1	Direnç 2	5 Günlük HO.
<b>MİNÖR PARİTELER</b>								
AUDCAD	0,8905	0,47%	0,48%	0,8868	0,8832	0,8929	0,8953	0,8854
AUDCHF	0,5944	0,49%	1,42%	0,5918	0,5892	0,5961	0,5977	0,5888
AUDJPY	100,85	0,43%	1,52%	100,38	99,91	101,20	101,55	99,94
AUDNZD	1,0964	0,27%	0,79%	1,0923	1,0881	1,0995	1,1026	1,0915
CADCHF	0,6675	0,02%	0,94%	0,6671	0,6666	0,6678	0,6681	0,6651
CADJPY	113,32	0,00%	1,10%	113,24	113,16	113,40	113,48	112,89
CHFJPY	169,76	0,02%	0,14%	169,62	169,49	169,90	170,04	169,74
EURAUD	1,6425	-0,53%	-0,94%	1,6383	1,6341	1,6491	1,6557	1,6528
EURCHF	0,9763	0,01%	0,44%	0,9755	0,9747	0,9770	0,9777	0,9731
EURGBP	0,8595	-0,01%	0,30%	0,8592	0,8589	0,8599	0,8602	0,8598
EURJPY	165,72	0,01%	0,58%	165,52	165,32	165,89	166,05	165,14













Parite	Fiyat	Günlük Değişim	Haftalık Değişim	Destek 1	Destek 2	Direnç 1	Direnç 2	5 Günlük HO.
<b>MİNÖR PARİTELER</b>								
EURNZD	1,8009	-0,17%	-0,17%	1,7987	1,7965	1,8040	1,8072	1,8036
GBPAUD	1,9107	-0,44%	-1,27%	1,9058	1,9008	1,9188	1,9269	1,9218
GBPCAD	1,7015	0,02%	-0,80%	1,6999	1,6983	1,7030	1,7045	1,7015
GBPCHF	1,1358	0,03%	0,13%	1,1349	1,1340	1,1365	1,1372	1,1317
GBPJPY	192,81	0,03%	0,29%	192,63	192,45	192,98	193,15	192,07
GBPNZD	2,0950	-0,16%	-0,46%	2,0928	2,0907	2,0983	2,1017	2,0974
NZDCAD	0,8122	0,20%	-0,34%	0,8107	0,8093	0,8132	0,8143	0,8112
NZDCHF	0,5420	0,20%	0,54%	0,5405	0,5391	0,5435	0,5449	0,5395
NZDJPY	91,98	0,17%	0,57%	91,67	91,35	92,26	92,54	91,56
NZDUSD	0,5941	0,14%	0,41%	0,5931	0,5921	0,5951	0,5962	0,5916
EURCAD	1,4625	0,02%	-0,51%	1,4614	1,4604	1,4638	1,4652	1,4630

Parite	Fiyat	Günlük Değişim	Haftalık Değişim	Destek 1	Destek 2	Direnç 1	Direnç 2	5 Günlük HO.
<b>EMTİA</b>								
OILUK	87,67	0,24%	0,81%	87,42	87,17	87,79	87,92	-
OILUS	83,43	0,30%	1,39%	83,19	82,94	83,56	83,69	-
XAUUSD	2.328	0,28%	-1,40%	2.319	2.310	2.334	2.340	2.350
XAGUSD	27,37	0,23%	-3,00%	27,19	27,01	27,52	27,67	27,76
XPTUSD	913,99	0,36%	-3,07%	908,88	903,78	919,64	925,28	924,12
XPDUUSD	1.029	0,64%	0,01%	1.020	1.010	1.037	1.045	1.024

**Destek ve Direnç Hesaplaması:** Destek ve direnç noktaları klasik pivot hesaplama yöntemi ile hesaplanmakta olup; son işlem günü fiyat verileri üzerinden P: Pivot noktası, C: Kapanış fiyatı, H: En yüksek fiyat, L: En düşük fiyat, R1: Direnç 1, R2: Direnç 2, R3: Direnç 3, S1: Destek 1, S2: Destek 2 ve S3: Destek 3 şeklinde ifade edilirse ilgili destek ve direnç seviyelerinin hesaplanması şu şekilde olur;  $R1= 2xP-L$ ,  $R2= P+(R1-S1)$ ,  $R3= H+2x(P-L)$ ,  $S1= 2xP-H$ ,  $S2= P-(R1-S1)$  ve  $S3= L-2x(H-P)$ .

## Yasal Çekinceler

Burada yer alan bilgiler INVESTAZ Yatırım Menkul Değerler A.Ş. tarafından genel bilgilendirme amacı ile hazırlanmıştır. Yatırım bilgi, yorum ve tavsiyeleri yatırım danışmanlığı kapsamında değildir. Yatırım danışmanlığı hizmeti, SPK tarafından yetkilendirilmiş yetkili kuruluşlar tarafından kişilerin risk ve getiri tercihleri dikkate alınarak sözleşme imzalanmak suretiyle kişiye özel olarak sunulmaktadır. Burada yer alan yorum ve tavsiyeler ise genel nitelikte olup tavsiyede bulunanların kişisel görüşlerine dayanmaktadır. Herhangi bir yatırım aracının alım-satım önerisi ya da getiri vaadi olarak yorumlanmamalıdır. Bu görüşler mali durumunuz ile risk ve getiri tercihlerinize uygun olmayabilir. Bu nedenle, sadece burada yer alan bilgilere dayanarak yatırım kararı verilmesi beklentilerinize uygun sonuçlar doğurmayabilir. Tüm veriler, INVESTAZ Yatırım Menkul Değerler A.Ş tarafından güvenilir olduğuna inanılan kaynaklardan alınmıştır. Burada yer alan fiyatlar, veriler ve bilgilerin tam ve doğru olduğu garanti edilemez; içerik, haber verilmeksizin değiştirilebilir. Bu kaynakların kullanılması nedeni ile ortaya çıkabilecek hatalardan veya zararlardan kurum çalışanları ile INVESTAZ Yatırım Menkul Değerler A.Ş. Sorumlu değildir.

	Merkez Bankası	Mevcut Faiz Oranı	Sonraki Toplantı Tarihi	Son Değişim Tarihi	Son Değişim Baz Puan	
	TCMB	Türkiye Cumhuriyet Merkez Bankası	50,00%	25.04.2024	21.03.2024	500
	FED	Federal Rezerv	5,50%	1.05.2024	26.07.2023	25
	ECB	Avrupa Merkez Bankası	4,50%	6.06.2024	14.09.2023	25
	BOE	İngiltere Merkez Bankası	5,25%	9.05.2024	3.08.2023	25
	SNB	İsviçre Merkez Bankası	1,50%	20.06.2024	21.03.2024	-25
	RBA	Avustralya Merkez Bankası	4,35%	7.05.2024	7.11.2023	25
	BOC	Kanada Merkez Bankası	5,00%	5.06.2024	12.07.2023	25
	BOJ	Japonya Merkez Bankası	0,10%	26.04.2024	19.03.2024	20
	CBR	Rusya Federasyonu Merkez Bankası	16,00%	26.04.2024	15.12.2023	100
	RBI	Hindistan Merkez Bankası	6,50%	7.06.2024	8.02.2023	25
	PBOC	Çin Merkez Bankası	3,45%	-	21.08.2023	-10
	BCB	Brezilya Merkez Bankası	10,75%	8.05.2024	20.03.2024	-50

HESAP AÇMAK İÇİN TIKLAYINIZ

**InvestAZ Yatırım Menkul Değerler****Adres:** Büyükdere Caddesi, Özsezen İş Merkezi, C Blok No:126 Esentepe, Şişli**Kaynaklar :** INVESTAZ Yatırım Araştırma, Matriks ve Finnet Raporu**Hazırlayan Birim:** InvestAZ Yatırım Araştırma ve Strateji Departmanı**Web Adresi :** www.investaz.com.tr**Mail:** arastirma@investaz.com.tr**Tel:** 90 (212) 238 88 88**Yasal Çekinceler**

Burada yer alan bilgiler INVESTAZ Yatırım Menkul Değerler A.Ş. tarafından genel bilgilendirme amacı ile hazırlanmıştır. Yatırım bilgi, yorum ve tavsiyeleri yatırım danışmanlığı kapsamında değildir. Yatırım danışmanlığı hizmeti, SPK tarafından yetkilendirilmiş yetkili kuruluşlar tarafından kişilerin risk ve getiri tercihleri dikkate alınarak sözleşme imzalanmak suretiyle kişiye özel olarak sunulmaktadır. Burada yer alan yorum ve tavsiyeler ise genel nitelikte olup tavsiyede bulunanların kişisel görüşlerine dayanmaktadır. Herhangi bir yatırım aracının alım-satım önerisi ya da getiri vaadi olarak yorumlanmamalıdır. Bu görüşler mali durumunuz ile risk ve getiri tercihlerinize uygun olmayabilir. Bu nedenle, sadece burada yer alan bilgilere dayanarak yatırım kararı verilmesi beklentilerinize uygun sonuçlar doğurmayabilir. Tüm veriler, INVESTAZ Yatırım Menkul Değerler A.Ş. tarafından güvenilir olduğuna inanılan kaynaklardan alınmıştır. Burada yer alan fiyatlar, veriler ve bilgilerin tam ve doğru olduğu garanti edilemez; içerik, haber verilmeksizin değiştirilebilir. Bu kaynakların kullanılması nedeni ile ortaya çıkabilecek hatalardan veya zararlardan kurum çalışanları ile INVESTAZ Yatırım Menkul Değerler A.Ş. Sorumlu değildir.